

Kleiner Clownfisch



Das brauchst du dazu:




Tonpapier: orange
schwarz


Schere
Kleber
Filzstift: schwarz



Und los geht's:




Schneide die Schablonen **grob** aus,
klebe sie auf und schneide sie **genau** aus.



Falte das Papier für die **Augen** und schneide aus.

Die **weißen** Streifen kannst du einfach **genau** ausschneiden und **umdrehen**.



Jetzt musst du nur noch alle Teile zusammenkleben und „bemalen“.

Viel Spaß mit
deinem Clownfisch.....



