
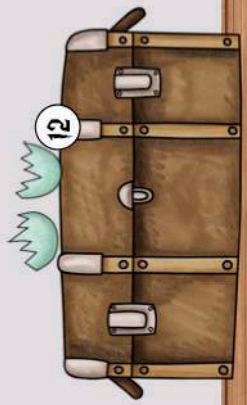
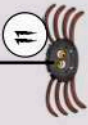



Lesespur - Die erste Zaubertrankstunde
Eine Lesespur in Anlehnung an den Kinder-
und Jugendbuchklassiker Harry Potter





Der erste Zaubertrankunterricht bei Professor S

Die letzten sechs Wochen verflohen wie im Flug und nun stehst du hier – im Kerker von Hogwarts in deiner ersten Zaubertrankstunde. Zum Glueck hast du noch daran gedacht dein Zaubertraenke und Zaubertraeue – Buch mitzunehmen. Professor S hat mit seiner Ansprache nicht gerade den Eindruck gemacht, als waere er ein sehr freundlicher Lehrer. Du nimmst dir also fest vor in dieser Stunde dein Bestes zu geben. Deine erste Aufgabe ist es einen Zaubertrank zu brauen. Die Zutaten hiefuer sollst du im Kerker suchen und genau nach Anleitung in deinen Zaubertrankkessel geben. Diesen findest du bei der Nummer 1.

- 1 Du hast deinen Zaubertrankkessel gefunden. Jetzt kannst du loslegen und deiner Zutatenliste folgen. Oh Schreck! Eben war sie doch noch hier! Professor S sieht dir schon an, dass etwas nicht stimmt. Du versuchst dich ganz normal zu verhalten und gehst als erstes zu der schneeweißen Kerze, die auf einem goldenen Teller steht.
- 2 Das ist leider eine helle Katze ohne graue Streifen. Findest du noch eine andere Katze im Kerker?
- 3 Naja Huebner gibt es heute auch immer noch in der Muggelwelt. Lies bei Nummer zweielf noch einmal genau nach, nach welcher Schale gesucht wird.

- 4 Sehr gut, du hast die richtige Kerze gefunden. Mit etwas mehr Licht kannst du nun sicherlich deine Zutatenliste finden. Vorsichtig gehst du durch den Raum. Dabei versuchst du unauffällig Professor S aus dem Weg zu gehen. Im Lichtschein deiner Kerze erkennst du graue Streifen und etwas Weisses darunter.
- 5 Das ist leider nicht die richtige Eule. Lies bei Nummer 16 nach, von welcher Eule du die Feder brauchst.
- 6 Du bist ja schon ein richtiger Hogwartsexperte! Die vier Farben (blau, grün, gelb und rot) repräsentieren die vier Häuser Hogwarts. Unter dem Wappen haben sich auch auszeichnend Spinnenweben angesammelt. Du zueckst deinen Zauberstab und sammelst damit ein paar Spinnenweben auf. Diese gibst du dann in deinen Zaubertrank. So langsam nimmt dein Zaubertrank Form an, auch wenn es schrecklich riecht. Professor S lässt dich bisher auch in Ruhe – zum Glück! Nach den Spinnenweben soll nun zehn Tropfen Irrwichtsaff in den Trank. Bei deiner Einschulungsfeier hast du einen Irrwicht betümpelt... war dieser nicht lila?
- 7 Da hast du dir leider die falsche Spinne geschnappt. Gehe zurück zur Nummer elf und lies genau, welche Spinne ihre Beine opfern muss.

- 8 Leider ist das der falsche Trank. Welche Farben hatten die Irrwichte? Wenn du dir nicht mehr sicher bist, lies bei Nummer 14 noch einmal nach.
- 9 Das ist leider nicht die richtige Kerze. Schau dich noch einmal um. Siehst du noch eine andere Kerze?
- 10 Mit deiner Kerze leuchtest du genauer hin. Da liegt doch tatsaechlich eine Katze im Kerker. Was hat sie denn da unter ihren Pfoten? Vorsichtig ziehst du es hervor. Pubh nochmal Glueck gehabt – es ist die Zutatenliste. Du liest sie dir genau durch. Als erstes sollst du einen Pilz mit vielen weissen Punkten suchen.
- 11 Da musste die arme Spinne wohl daran glauben. Aber da S dich gerade genau beobachtet, hast du leider wenig Zeit fuer Mitleid mit der Spinne. Schnell machst du dich auf den Weg, um die vier Beine in den Kessel zu geben. Es sollen aber nicht nur die vier Beine einer Spinne in den Zaubertrank, sondern auch Spinnenweben. Kurtz musst du ueberlegen. Wo waere in diesem Kerker ein guter Platz fuer Spinnenweben. Du schaust dich im Raum um und entdeckst, die Farben der Haeuser von Hogwarts.

- 12 Jaja, die Muggel glauben ja immer noch, dass es keine Drachen mehr gibt. Wenn die wuessten... Du hast auf jeden Fall die richtige Schale gefunden. Diese soll nun laut Rezept zerbroeselt in den mit Pilzscheiben kochenden Kessel. Motiviert, dass du so schnell die Dracheneischale gefunden hast, machst du dich auf die Suche nach der naechsten Zutat: Vier Spinnenbeine von einer Spinne mit verdrehten Augen.
- 13 Ups, mit diesem Messer wirst du den Pilz leider nicht in feine Scheiben schneiden koennen. Es muss noch ein anderes Messer geben.
- 14 Du hast richtig gedacht – der Irrwichtsaff ist genauso lila, wie die Irrwichte selbst. Jetzt musst du nur aufpassen, dass du auch genau zehn Tropfen davon in deinen Kessel gibst. Auf deiner Liste stehen noch weitere Zutaten. Als naechstes sollst du eine Prise gemahlenes Zweihorn hinzufuegen. Das sollte als ein weisses Pulver sein. Wo koennte das nur sein?
- 15 Hogwarts hat vier Haeuser und jedes Haus hat seine eigene Farbe. Dieses Wappen hat leider nur zwei verschiedene Farben.

16 Oh die Eule sieht ja aus wie Hedwig. Aber die wird sich wohl kaum hier nach unten in den Kerker trauen. Fuer den Zaubertrank sind die Federn aber perfekt. Unauffaellig stibitzt du der Eule eine Feder und lässt sie in den Zaubertrank gleiten. Nun fehlen nur noch zwei Zutaten. Unter anderem fehlt ein Kroetenbein.

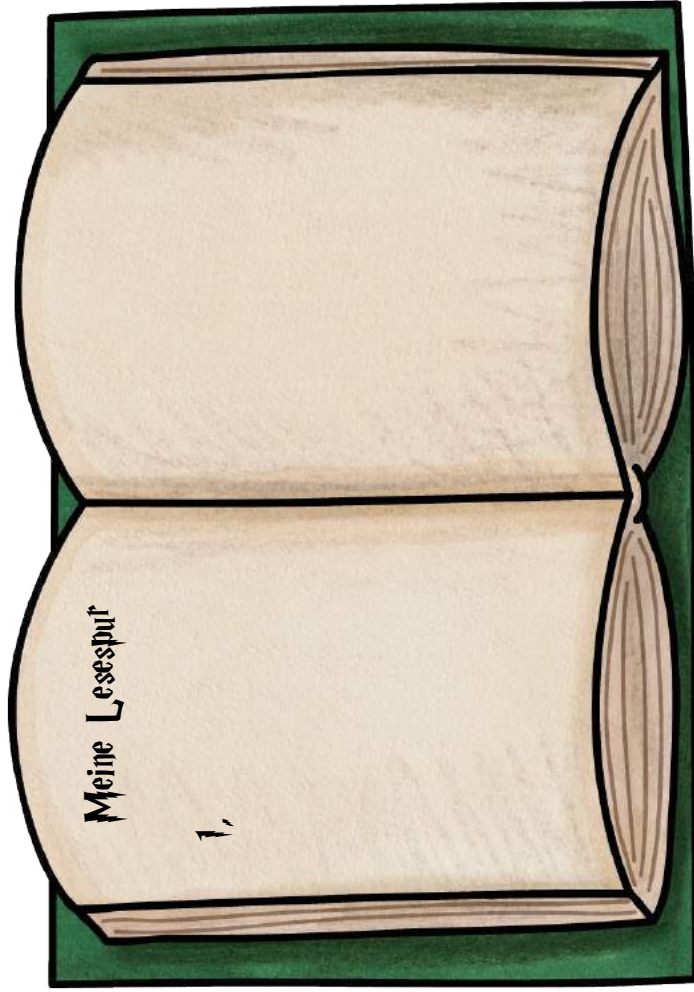
17 Dieser Pilz hat leider nicht genug weisse Punkte. Irgendwo hier im Kerker muss noch ein weiterer Pilz sein.

18 Nie haetest du gedacht, dass eine alte Socke jemals in einen Zaubertrank gehoert. Du traust dich kaum sie anzufassen. Da kommt dir eine Idee. Gestern hast du doch bei Professor F den Schwebenzauberspruch gelernt – Wigardium Leviosa. Du haeltst nach S Ausschau – er scheint gerade mit Seamus beschaeftigt zu sein, der es geschafft hat seinen Zaubertrank in die Luft zu jagen (er muss wohl die falsche Eulenfeder verwendet haben). Mutig schwingst du deinen Zauberstab und sprichst: „Wigardium Leviosa“. Tatsaechlich – die alte Socke schwebt direkt auf den Kessel zu und gleitet in den Zaubertrank hinab. Du hast es geschafft! Dein Zaubertrank ist fertig und Professor S nickt dir wohlwollend zu. Gluecklich und erleichtert packst du alles zusammen und hoffst darauf, dass die naechste Stunde ebenso erfolgreich wird.

- 19 Das sieht ja aus wie ein Salzsteuer! Aber es ist das Zweihornpulver. Schnell zum Kessel und rein damit in den Zaubertank. Die naechste Zutat ist nun eine Eulenfeder und zwar von einer Eule, die keine gruenen Augen hat. Aber Achtung: Wenn du die falsche Feder erwischt, kann es sein, dass dein Zaubertank explodiert.
- 20 Mit diesem Messer kannst du deinen Pilz sehr gut in feine Scheiben schneiden. Das erledigst du auch unter den beobachtenden Augen Professor S. Vorsichtig laesst du die Pilzscheiben in deinen Kessel gleiten. Nun steht im Rezept, dass du die Schale eines Tieres, das vor langer Zeit in der Muggelwelt noch gelebt hat und in der Welt der Zauberer immer noch lebt, hinzufuegen sollst
- 21 Das ist kein Zweihornpulver, sondern Schwarzwurzelpulver. Das stand nicht auf deiner Zutatenliste. Schau dich noch einmal um.
- 22 Wie gut, dass du den Unterschied zwischen einer Kroete und einem Frosch kennst. Jetzt nur noch schnell das Bein schnappen und rein damit in den Zaubertank. Die letzte Zutat ... das kann nicht sein – eine alte Socke? Das kann ja was geben.
- 23 Das ist leider ein Frosch und keine Kroete. Das Bein eines Frosch wuerde deinen Zaubertank die Zauberkraft nehmen.

- 24 Das ist der richtige Pilz! Du schaust noch einmal schnell in dein Zaubertraenke und Zauberbraeue – Buch und liest nach, was du mit dem Pilz machen sollst:
„...und dann wird der Pilz mit dem spitzen Messer in feine Scheiben geschnitten.“
Du machst dich auf die Suche nach diesem Messer.

- 25 Diese Socke sieht noch viel zu neu aus und den typischen Kaesefussgeruch hat sie auch noch nicht. Dann musst du wohl noch einmal nach einer anderen Socke suchen.



Loesung: 1, 4, 10, 24, 20, 12, 11, 6, 14, 19, 16, 22, 18

Dankeschön, dass du dich für mein Material entschieden hast. Du darfst mein Material für deinen Unterricht verwenden. Die gewerbliche Nutzung und die Weitergabe an Dritte ist nicht gestattet. Auch in geänderter Form, darfst du dies nicht weitergeben oder verkaufen.

Die Schriftart ist von Phoenix Fonts (Harry P) und die Bilder sind von Kate Hadfield und wurden von mir käuflich erworben.



<https://katehadfielddesigns.com>